



**Samsung i780**  
**Garmin Samsung Navigator**  
**FAQ Samsung TB01**

## Domanda

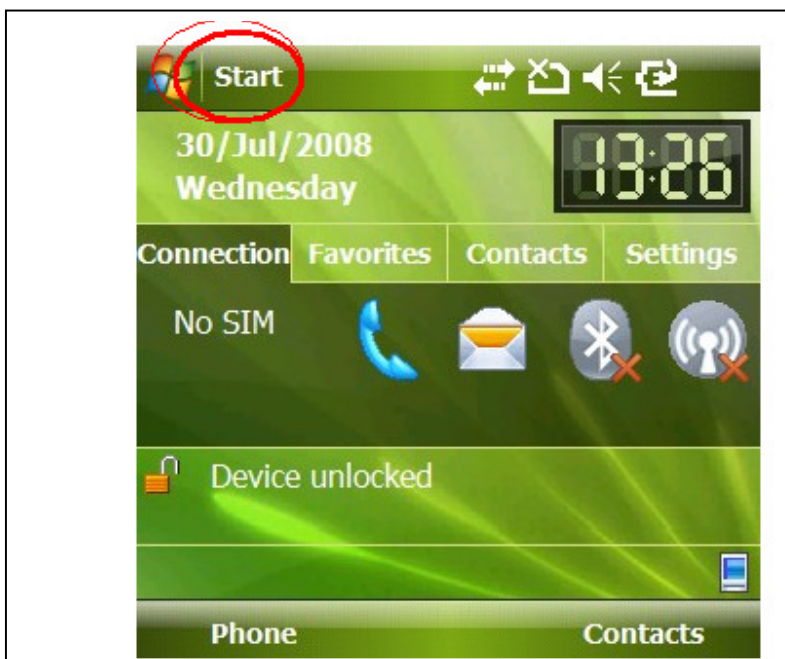
Quando tento di lanciare il programma Samsung Navigator appare il messaggio di errore *"Data type misalignment at program address 0x03F966C8 in background thread NULL (main InitInstance)"*.

## Cosa fare?

Qualcosa non e' andato a buon fine durante l'operazione di Upload del programma. E' necessario ripristinare il software effettuando un reset del telefono.

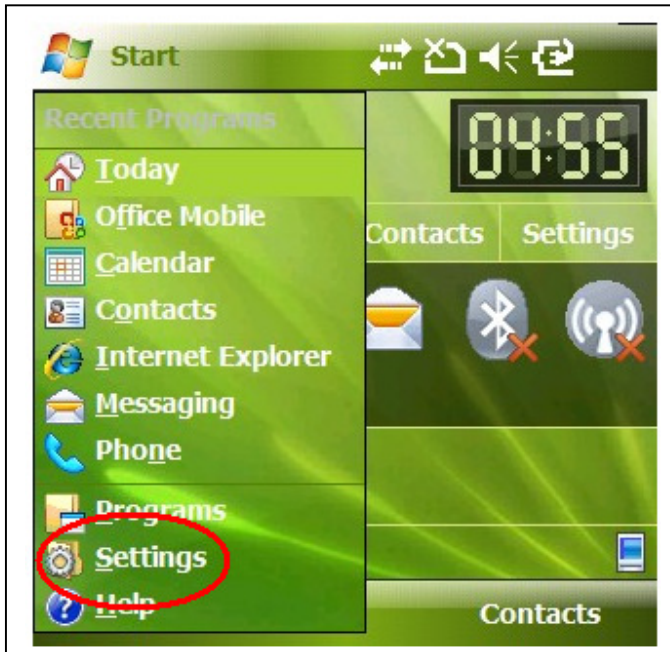
Se si posseggono dati importanti e' consigliabile effettuare un backUp degli stessi prima di effettuare il reset.

1. Estrarre la scheda MicroSd Samsung Navigator
2. backuppare i dati memorizzati nel suo PC tramite Microsoft ACTIVESYNC
3. dal cellulare, cliccare su **"START"**

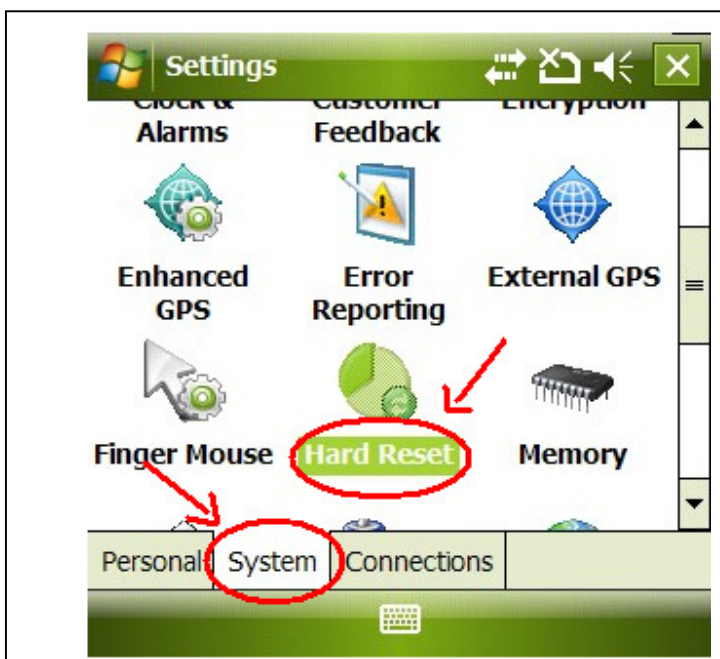




4. Quindi, premere su **Impostazioni** (Settings)



5. Selezionare quindi **Sistema e Ripristino Completo** (System e quindi HardReset)





6. apparirà Una schermata nella quale verra' invitato a confermare la cancellazione di tutti i dati : digitare "Sì" e cliccare su "Sì".  
**Attenzione** deve essere digitata la "ì" accentata altrimenti non verrà attivato il ripristino.
7. Attendere 1min per il completamento del reset
8. Al termine del ripristino dovrà reinserire la micro sd e cliccare su "START" – "PROGRAMMI" – "SAMSUNG MOBILE NAVIGATOR"

